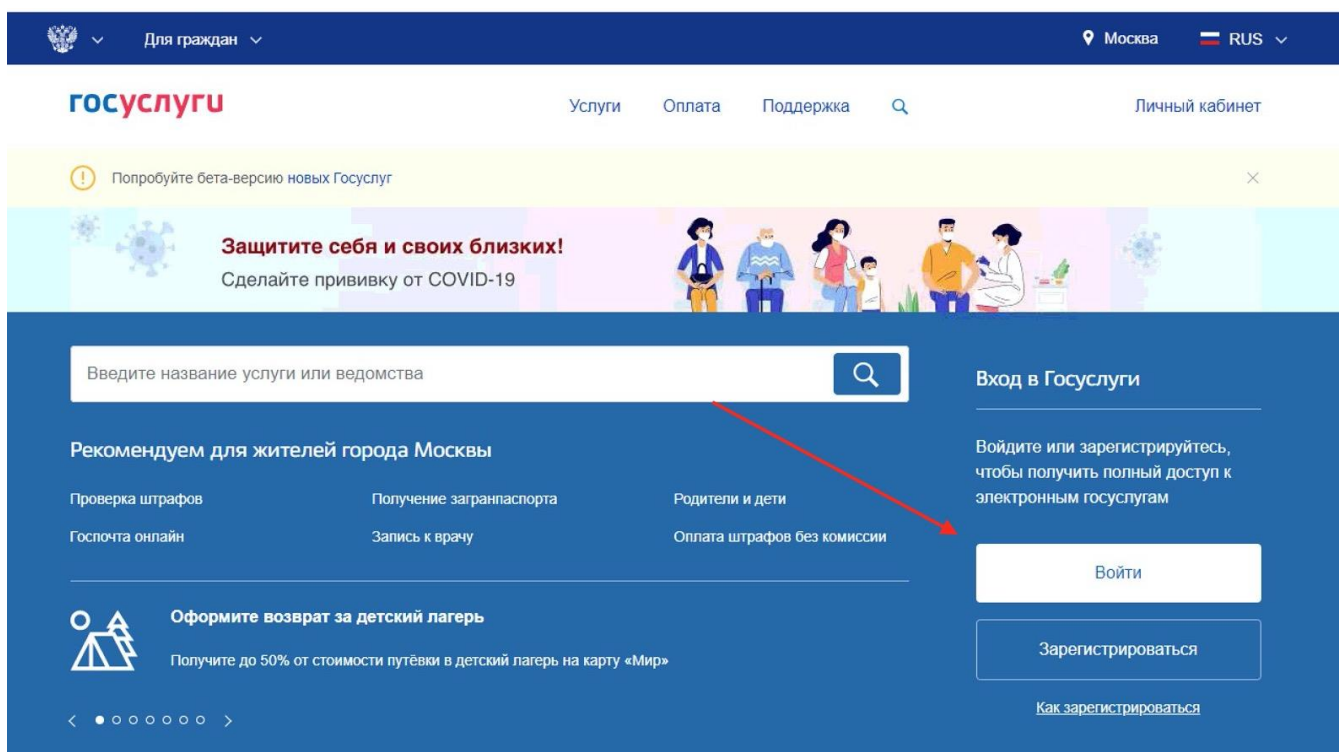


ИНСТРУКЦИЯ

как получить сведения о банковских счетах юридического лица (индивидуального предпринимателя) на портале Госуслуг

Рассмотрим пошагово запрос справки через портал государственных и муниципальных услуг Российской Федерации с помощью электронной цифровой подписи (ЭЦП).

Перейдите по ссылке на www.gosuslugi.ru и нажмите «Войти»



Введите ваш телефон/почту/СНИЛС и пароль, и нажмите «Войти».

госуслуги Единая система идентификации и аутентификации

Вход
для портала Госуслуг

Телефон, почта или СНИЛС

Пароль

Не запоминать логин и пароль

Войти

[Я не знаю пароль](#)

Зарегистрируйтесь для полного доступа к сервисам
[Вход с помощью электронной подписи](#)

Куда ещё можно войти с паролем от Госуслуг?

Для входа в личный кабинет с помощью ЭЦП, в настройках учетной записи личного кабинета необходимо «Выключить вход с помощью электронной подписи».

После этого можете войти в личный кабинет по ЭЦП.

госуслуги Единая система идентификации и аутентификации

Вход
для портала Госуслуг

Телефон, почта или СНИЛС

Пароль

Не запоминать логин и пароль

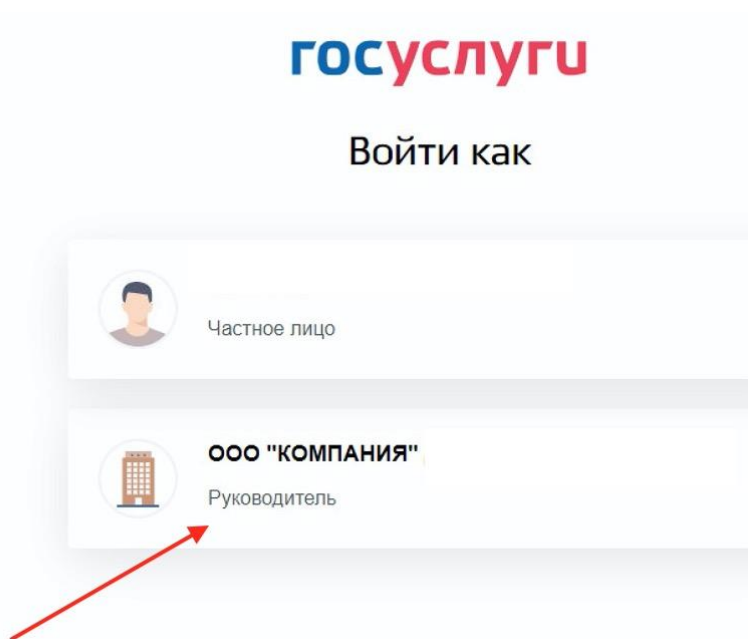
Войти

[Я не знаю пароль](#)

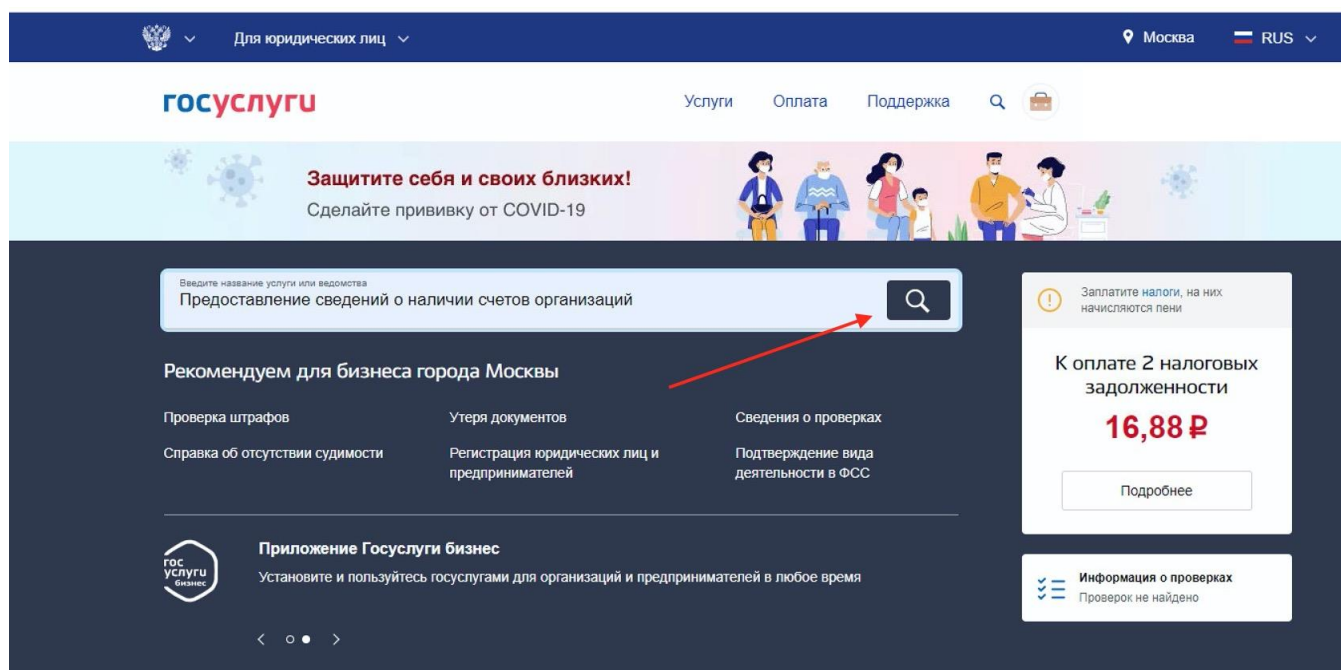
Зарегистрируйтесь для полного доступа к сервисам
[Вход с помощью электронной подписи](#)

Куда ещё можно войти с паролем от Госуслуг?

После входа выберите личный кабинет вашей организации.



После входа введите в поисковой строке «Предоставление сведений о наличии счетов организаций» и нажмите на кнопку поиска.



По результату поиска нажмите на ссылку «Получение заявителем сведений о наличии счетов организации (индивидуального предпринимателя) в банках».

Нажмите на ссылку «Заполните и отправьте».



Сведения о наличии счетов юрлица или индивидуального предпринимателя в банках

[← Вернуться](#)

Получение заявителем сведений о наличии счетов организации (индивидуального предпринимателя) в банках



Услугу предоставляет

Федеральная налоговая служба

Стоимость услуги: бесплатно

Срок предоставления: в день запроса

Как получить услугу?

1

Заполните и отправьте электронное уведомление

Укажите в электронной форме период, за который запрашиваете данные, и состояние счета: открыт или закрыт. Если не указывать, сведения будут предоставлены по всем счетам.

✓

Получите услугу

Ответ от ФНС России должен прийти в день запроса: вы увидите [оповещение в личном кабинете](#).

А также письмо на электронную почту или PUSH, если выбрали такую опцию в настройках уведомлений. Если прошло больше 1 дня, отправьте заявление ещё раз

Если в базе налогового органа отсутствуют сведения о наличии счетов, появится сообщение «По данному запросу сведения не найдены».

Файл с результатом будет подписан электронной подписью ведомства. Его можно предоставить по запросу в государственные и коммерческие организации, как бумажный документ.

[Получить услугу >](#)

1

Заполнение сведений о заявителе

ИНН юридического лица

КПП юридического лица

772101001

необязательно

ОГРН юридического лица

2

Заполнение заявления для получения сведений о наличии счетов организаций (индивидуального предпринимателя) в банках

Дата открытия счета (депозита) - начало диапазона

07.10.2016



Дата открытия счета (депозита) – окончание диапазона

необязательно

Указать состояние счета (депозита)

не указывать

указать

Код состояния счета (депозита)

счет (депозит) закрыт

счет (депозит) открыт

После подачи Заявление в Уведомлениях вы увидите, что Заявление получено ведомством.

The screenshot shows the user interface for a company profile. At the top, there are tabs for 'Персональный профиль' and 'ООО "КОМПАНИЯ "' with a '+ Добавить организацию' button. The main header identifies the user as 'ООО "КОМПАНИЯ "' with the role 'Генеральный директор' and a link 'Все данные организации'. Below this is a navigation bar with tabs: 'Обзор', 'Уведомления' (highlighted with a red arrow and a '1' badge), 'Контроль и надзор', 'Сотрудники', and 'Настройки'. A search bar is present with the text 'Поиск по номеру, ведомству и названию'. Below the search bar are filters: 'Все' (with a '1' badge), 'Заявление' (with a '1' badge and a red arrow), and 'Черновик'. There are also links for 'Показать непрочитанные' and 'Отметить все прочитанными'. The main content area shows a list of notifications. The top notification is highlighted with a red box and contains the text: 'Заявление получено ведомством «Получение заявителем сведений о наличии счетов организации (индивидуального предпринимателя) в банках»'. It has a status of 'ОБНОВЛЕНО' and a timestamp of 'Сегодня 19:04'. Below it are two other notifications with the text 'Услуга оказана «Получение заявителем сведений о наличии счетов организации (индивидуального предпринимателя) в банках»' and timestamps '24.05.2021 18:05' and '24.05.2021 17:32', each with an 'Оценить' button. On the right side, there is a green box containing the user's role and permissions: 'Ваша роль: Руководитель организации' and 'Вам доступно: Добавление и редактирование сотрудников, Редактирование информации об организации, Подача заявлений, Управление филиалами, Доступ к контрольно-надзорной деятельности, Добавление сотрудников в группы доступа'.

В течении 1 часа справка будет сформирована и появится статус «Услуга оказана».

Далее необходимо открыть все документы.


Получение заявителем сведений о наличии счетов организации (индивидуального предпринимателя) в банках №1219228554


Автор:


[История рассмотрения](#) ▾


 **Услуга оказана** 24.05.2021, 18:05:31


Результат оказания услуги:

 EPGU_SVSCHETBANK_20210524_9e81b585-bc9d-11eb-be94-da5f0d3c5e81.pdf, 52 Кб
[Сохранить](#) [Электронная подпись документа](#)

 EPGU_SVSCHETBANK_20210524_9e81b585-bc9d-11eb-be94-da5f0d3c5e81_PDF.p7s, 3 Кб
[Сохранить](#) [Электронная подпись документа](#)

 OPIS_SVSCHETBANK_20210524_9e81b585-bc9d-11eb-be94-da5f0d3c5e81.xml, 1 Кб
[Сохранить](#) [Электронная подпись документа](#)

 EPGU_SVSCHETBANK_20210524_9e81b585-bc9d-11eb-be94-da5f0d3c5e81_XML.p7s, 3 Кб
[Сохранить](#) [Электронная подпись документа](#)

 EPGU_SVSCHETBANK_20210524_9e81b585-bc9d-11eb-be94-da5f0d3c5e81.xml, 4 Кб
[Сохранить](#) [Электронная подпись документа](#)

[Скрыть](#) ^

Под PDF файлом нажимаем на ссылку «Электронная подпись документа».

У вас откроется окно с информацией о подписи справки.



Электронная подпись документа
«EPGU_SVSCHETBANK_20210524_9e81b585-bc9d-11eb-
be94-da5f0d3c5e81»



Подлинность документа подтверждена на момент проверки.

Дата проверки	2021.05.24 18:05:33
Статус подписи	Подпись ДЕЙСТВИТЕЛЬНА
Статус сертификата подписи	ДЕЙСТВИТЕЛЕН, сертификат выдан аккредитованным удостоверяющим центром
Владелец сертификата	ФНС России, ФНС России, Неглинная\, г. Москва, г. Москва, RU, 007707329152, 1047707030513
Издатель сертификата	Федеральная налоговая служба, Федеральная налоговая служба, ул. Неглинная\, г. Москва, 77 Москва, RU, 007707329152, 1047707030513, uc@nalog.ru
Серийный номер	442BC700E1AC64BB4445B38A96EA1041
Действителен	с 2021.03.04 по 2022.03.04

↓ Сохранить подпись



Сохраните PDF файл и подпись. Справка готова!